



---

**Fonds de formation informatique**  
**Séance d'information**

# Reconnaissance territoriale

---

Avec tout le respect qui lui est dû, nous soulignons que cette rencontre a lieu sur les terres ancestrales et non cédées du peuple Algonquin, et nous sommes reconnaissants de pouvoir y travailler.



# Agenda

---

Qu'est-ce que le Fonds de formation informatique ?

Offres de formation pour les membres du groupe IT

Plate-forme numérique des talents

Caractéristiques de Navigar

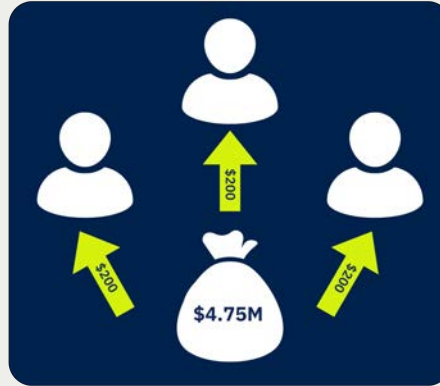
Partenaires de formation

FAQ et assistance

# Qu'est-ce que le Fonds de formation en informatique ?



Un nouveau fonds éducatif de 4,75 millions de dollars a été créé pour assurer la formation des membres dans le cadre de la dernière convention collective du groupe IT.



Le défi pour l'exécutif du groupe IT et le Secrétaire du Conseil du Trésor était de rendre ce fonds disponible partout de manière significative. Le fonds a permis d'offrir une formation d'une valeur de 200 dollars à chaque membre du groupe.



La solution est Navigar, qui donne à tous les membres un accès à la demande aux principaux fournisseurs de formation.

# Formations disponibles pour les membres de l'IT

## Fonds de formation informatique

### Talent.Canada.ca

Plate-forme numérique de talents TBS

#### Formation dirigée par un instructeur Synchrone

Programme de  
leadership de  
l'Université  
Simon Fraser

Arbre  
d'apprentissage

Connaissance  
globale

Centre  
canadien de  
cybersécurité  
(CCCS)

OttawaU

#### Certifications & Bons d'examen

Certifications  
reconnues  
par  
l'industrie

### Navigar

PIPSC

#### Apprentissage autonome Asynchrone

Pluralsight

Skillsoft  
(Percipio)

goFluent

# Plateforme numérique des talents

---

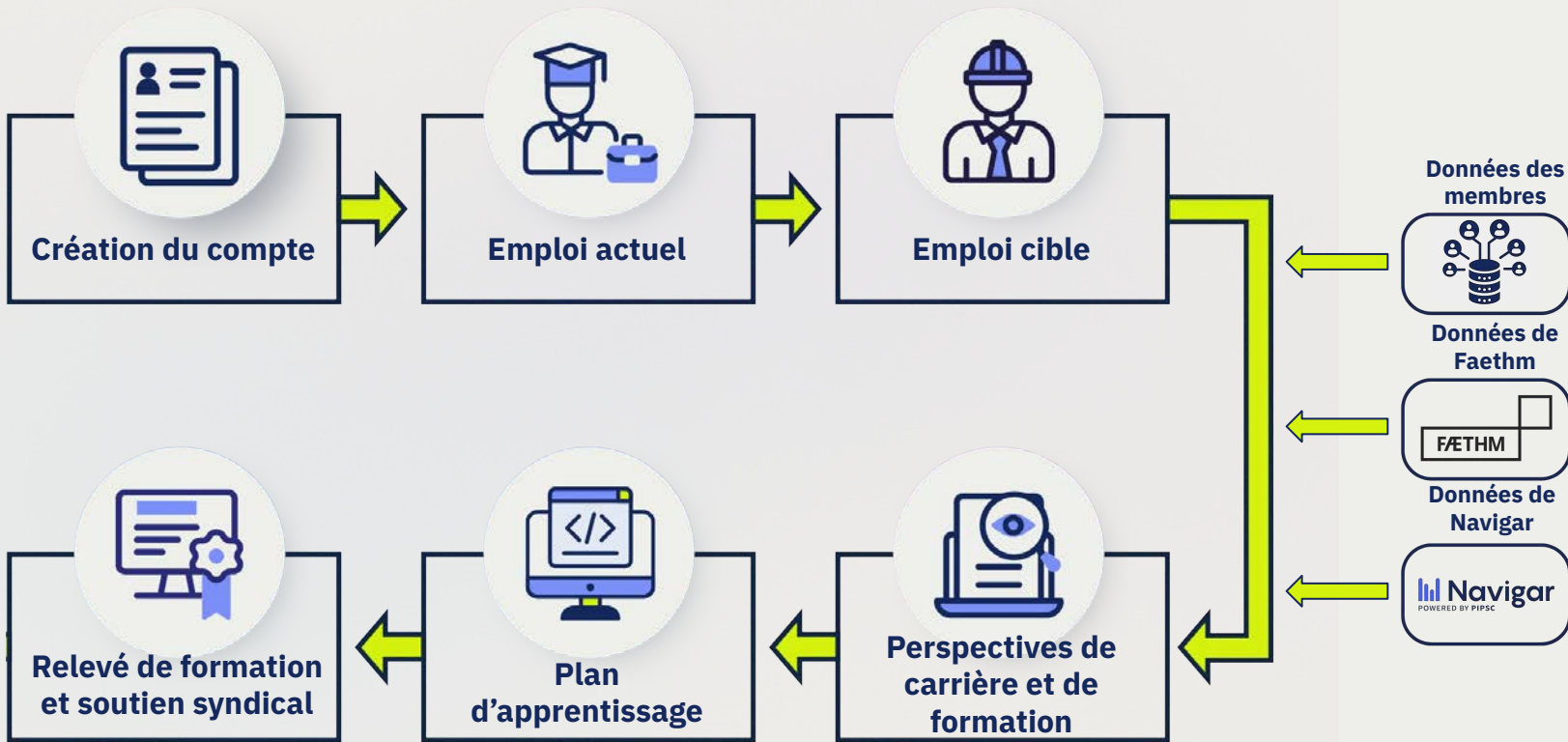
**Le SCT permet aux membres du groupe IT d'accéder à**

- Formation dirigée par un instructeur (en ligne et en personne)
- Bons pour des certifications et des formations

[Découvrir la formation](#)



# Expérience avec Navigar



# Partenaires de Navigar



## Croissance et compétences numériques



### École de la fonction publique du Canada (EFPC)

L'EFPC propose un ensemble de formations visant à améliorer les compétences professionnelles des fonctionnaires en poste.



### Skillsoft (Percipio)

La formation en ligne proposée par Skillsoft couvre un large éventail de compétences professionnelles ainsi que certaines formations techniques.

## Compétences techniques



### goFLUENT

La formation linguistique de goFLUENT est notre principale offre pour apprendre l'anglais, l'espagnol, le mandarin et plus encore.



### Pluralsight

En mettant l'accent sur la technologie et le développement, Pluralsight apporte une grande valeur ajoutée aux TI et aux domaines connexes.

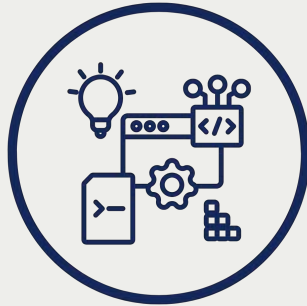
# Aperçu de Navigar

---

Navigar est une **plateforme d'apprentissage et de développement des compétences** qui fournit aux membres ce qui suit :



Plans de formation personnalisés liés à Skillsoft et à l'EFPC



Intégration à des fournisseurs de formations spécialisées comme Pluralsight et goFLUENT



Recommandations de carrière et emplois pivots



Registre des formations réussies et plans d'apprentissage démontrant les progrès réalisés

# Accès à Skillsoft (Percipio) et goFLUENT

---

1.



**Sélectionnez un document de formation Skillsoft (Percipio).**

*Vous arriverez sur la page de Percipio, mais votre mot de passe ne fonctionnera pas. Vous devrez cliquer sur « Besoin d'aide pour vous connecter? » pour créer votre compte.*

3.



**Découvrez Skillsoft (Percipio) et goFLUENT.**

*Vous êtes maintenant prêt à profiter de plus de 40 000 supports d'apprentissage!*

2.



**Skillsoft (Percipio) vous enverra un courriel d'activation.**

*Vous avez maintenant accès à tous les documents de formation de Percipio. Il vous suffit de cliquer sur le lien « Commençons » pour entamer votre aventure.*

4.



**Bonne formation!**

*Choisissez parmi des milliers de cours, de livres et de vidéos pour acquérir les compétences que vous souhaitez, de la manière dont vous le souhaitez.*

# Accéder à Pluralsight

Une fois que vous avez créé votre compte Navigar, vous recevrez **deux courriels** lors de votre connexion :

1. Le premier courriel (Objet : **Verify your email address**) comprend un lien qui vous permet de créer votre compte Pluralsight gratuitement.
2. Le deuxième courriel (Objet : **PIPSC has invited you to join Pluralsight! Open for Fresh Skills**) vous donne accès au plan Navigar Pluralsight gratuit.

**Comment accéder à votre compte Navigar Pluralsight :**

**01. VÉRIFIEZ VOTRE E-MAIL**  
Une fois connecté à votre [compte Navigar](#), vous recevrez une adresse électronique de Pluralsight dont l'objet est : « **Verify your email address** ».  
1. Cliquez sur Verify Email  
2. Cela activera votre compte Pluralsight **gratuit**.

**02. ACCEPTER L'INVITATION**  
Vous aurez également reçu une **deuxième** adresse électronique dont l'objet est : « **PIPSC has invited you to join Pluralsight! Open for Fresh Skills** ».  
1. Cliquez sur Accept Invite  
2. Vous serez redirigé vers la page d'accueil de Navigar Pluralsight et votre compte sera prêt à être utilisé !

**SKILLS**  
Welcome to Pluralsight Skills for NAVIGAR!  
L'avenir est à nos portes. Préparez-vous-y!

# Foire aux questions

---

## Créer un compte

Si vous n'avez pas créé de compte Navigar et que vous faites partie du groupe IT, vous pouvez commencer à le faire en utilisant notre processus de création de compte en libre-service.

Veillez vous rendre sur <https://app.navigar.ca/login> et "créer un compte" en utilisant votre adresse e-mail personnelle afin d'activer votre compte.

## Mettre à jour l'adresse e-mail

Pour utiliser Navigar, vous devez avoir enregistré une adresse e-mail personnelle auprès de l'IPFPC.

Pour ajouter ces informations, veuillez utiliser votre adresse e-mail professionnelle pour accéder à notre nouveau site web de l'IPFPC, puis rendez-vous dans « Mon espace de travail » - « Mon compte » - afin de modifier vos coordonnées.

<https://pipsc.ca/fr/login/>

Une fois ces informations mises à jour, vous pourrez créer votre compte à l'aide de cette adresse.

## Activer Pluralsight

Une fois que vous avez créé votre compte Navigar et que vous vous êtes connecté pour la première fois, vous recevrez un courriel d'activation de Pluralsight.

Si vous accédez à Pluralsight et que vous êtes invité à payer pour une formation supplémentaire, c'est parce que votre licence Pluralsight n'est pas active.

Si le lien a expiré, veuillez contacter le service d'assistance.

## Accès à la formation

Si vous rencontrez d'autres problèmes avec nos partenaires, vous devrez peut-être réinitialiser votre mot de passe.

Lorsque vous vous connectez à Skillsoft, Pluralsight ou goFLUENT, recherchez l'option : mot de passe oublié et réinitialisez vos informations d'identification.

Si les problèmes d'accès persistent, veuillez contacter le service d'assistance pour obtenir de l'aide supplémentaire.

# Contact et soutien

---



**Page d'assistance  
de Navigar**

[Navigar.ca/support](https://navigar.ca/support)



**Sessions de formation  
et courtes vidéos**

<https://navigar.ca/fr/seances-de-formation/>



**<https://navigar.ca/fr/contact-us/>**

<https://navigar.ca/fr/contact-us/>

# Enquête sur le fonds informatique

---

Vos commentaires sont essentiels pour façonner le Fonds de formation en informatique.

Veillez remplir ce bref sondage afin d'évaluer nos offres en ligne actuelles et de partager vos impressions sur le soutien à la formation offert par votre département.

[Répondez au sondage](#)




# Prochaines sessions

---

Il y a toujours quelque chose de nouveau à découvrir sur Navigar et nos partenaires de formation !

Rendez-vous sur notre site web pour découvrir nos derniers événements, webinaires et nouveautés.

[Découvrez d'autres événements](#)



# Merci!

**Des questions?**